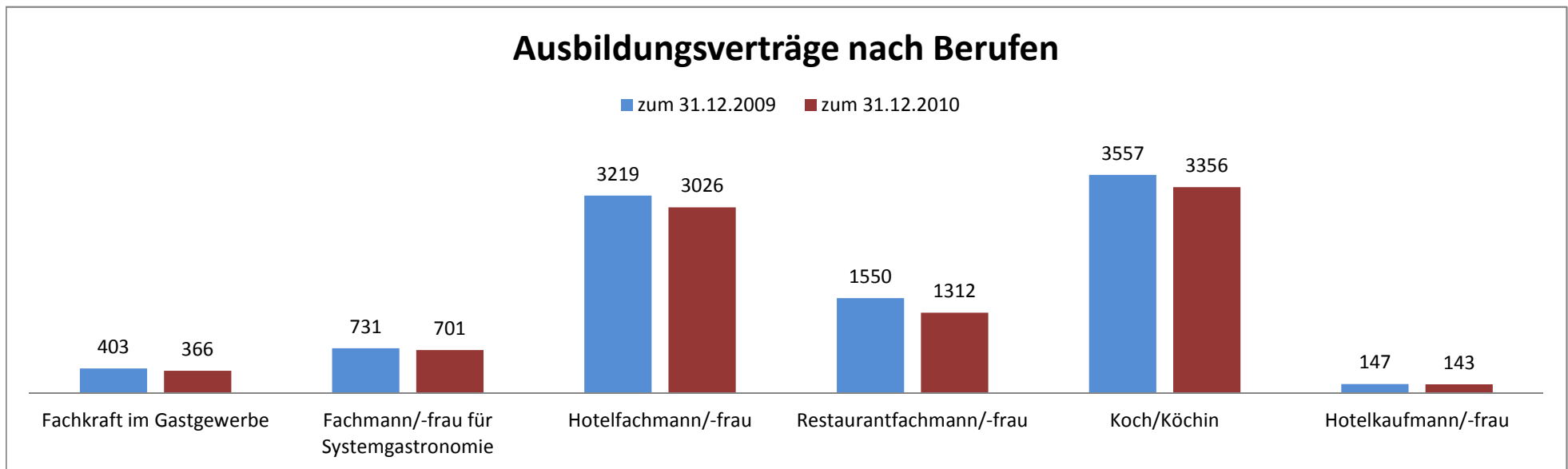


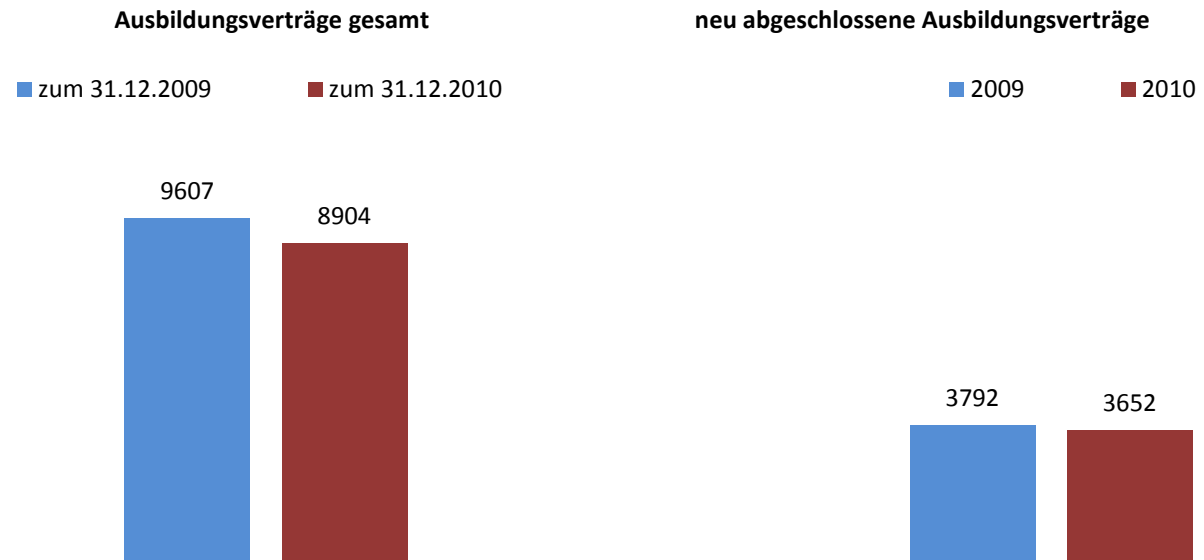
Ausbildungszahlen im baden-württembergischen Gastgewerbe 2010 im Vergleich zu 2009

Baden-Württemberg gesamt

Beruf	Ausbildungsverträge			neu abgeschlossene Ausbildungsverträge		
	zum 31.12.2009	zum 31.12.2010	Veränderung in %	2009	2010	Veränderung in %
Fachkraft im Gastgewerbe	403	366	-9,2	202	201	-0,5
Fachmann/-frau für Systemgastronomie	731	701	-4,1	297	277	-6,7
Hotelfachmann/-frau	3219	3026	-6,0	1205	1197	-0,7
Restaurantfachmann/-frau	1550	1312	-15,4	655	485	-26,0
Koch/Köchin	3557	3356	-5,7	1379	1424	3,3
Hotelkaufmann/-frau	147	143	-2,7	54	68	25,9
Gesamt	9607	8904	-7,3	3792	3652	-3,7

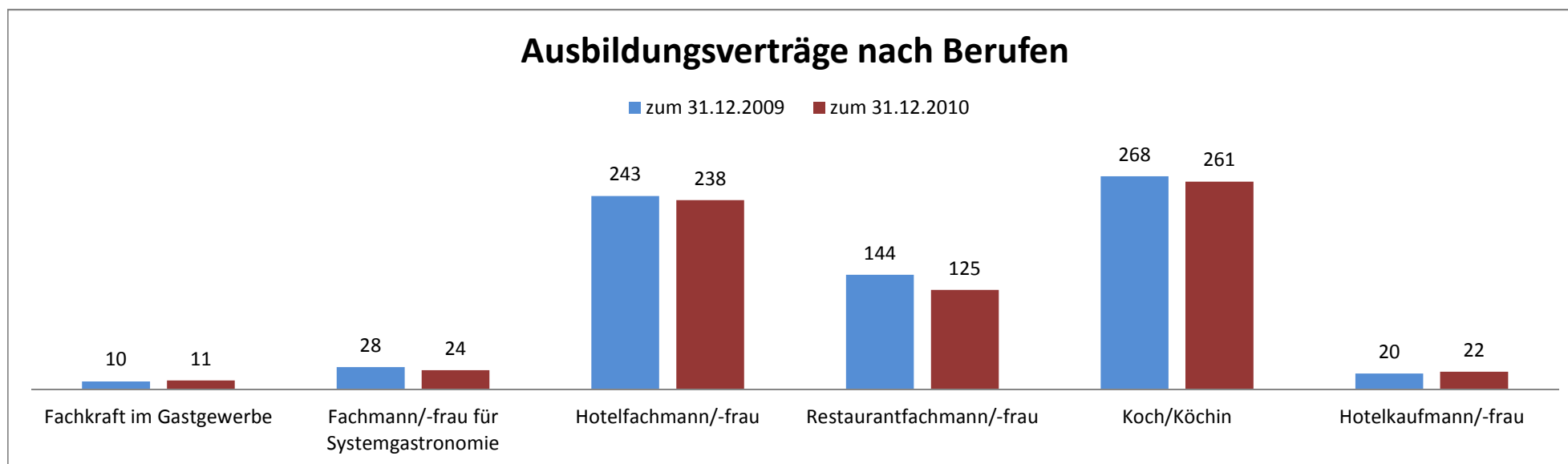


Ausbildungsverträge im Vergleich 2009/2010



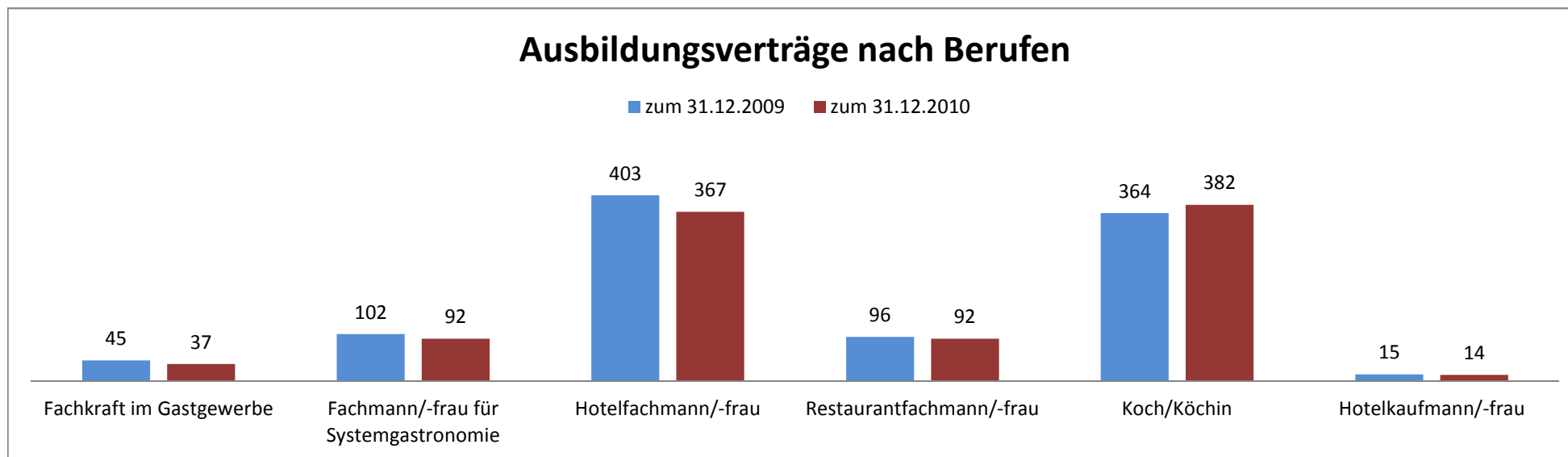
IHK Nordschwarzwald

Beruf	Ausbildungsverträge			neu abgeschlossene Ausbildungsverträge		
	zum 31.12.2009	zum 31.12.2010	Veränderung in %	2009	2010	Veränderung in %
Fachkraft im Gastgewerbe	10	11	10,0	3	9	200,0
Fachmann/-frau für Systemgastronomie	28	24	-14,3	14	11	-21,4
Hotelfachmann/-frau	243	238	-2,1	95	88	-7,4
Restaurantfachmann/-frau	144	125	-13,2	57	41	-28,1
Koch/Köchin	268	261	-2,6	97	108	11,3
Hotelkaufmann/-frau	20	22	10,0	7	8	14,3
Gesamt	713	681	-4,5	273	265	-2,9



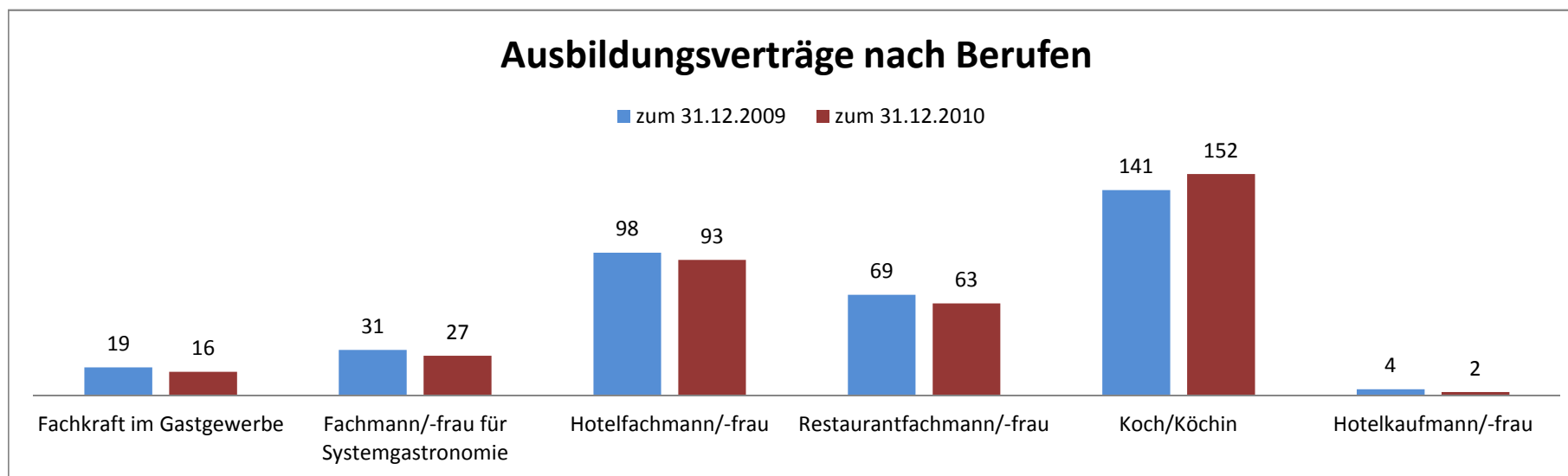
IHK Rhein-Neckar

Beruf	Ausbildungsverträge			neu abgeschlossene Ausbildungsverträge		
	zum 31.12.2009	zum 31.12.2010	Veränderung in %	2009	2010	Veränderung in %
Fachkraft im Gastgewerbe	45	37	-17,8	23	17	-26,1
Fachmann/-frau für Systemgastronomie	102	92	-9,8	44	37	-15,9
Hotelfachmann/-frau	403	367	-8,9	135	143	5,9
Restaurantfachmann/-frau	96	92	-4,2	42	42	0,0
Koch/Köchin	364	382	4,9	160	162	1,3
Hotelkaufmann/-frau	15	14	-6,7	4	5	25,0
Gesamt	1025	984	-4,0	408	406	-0,5



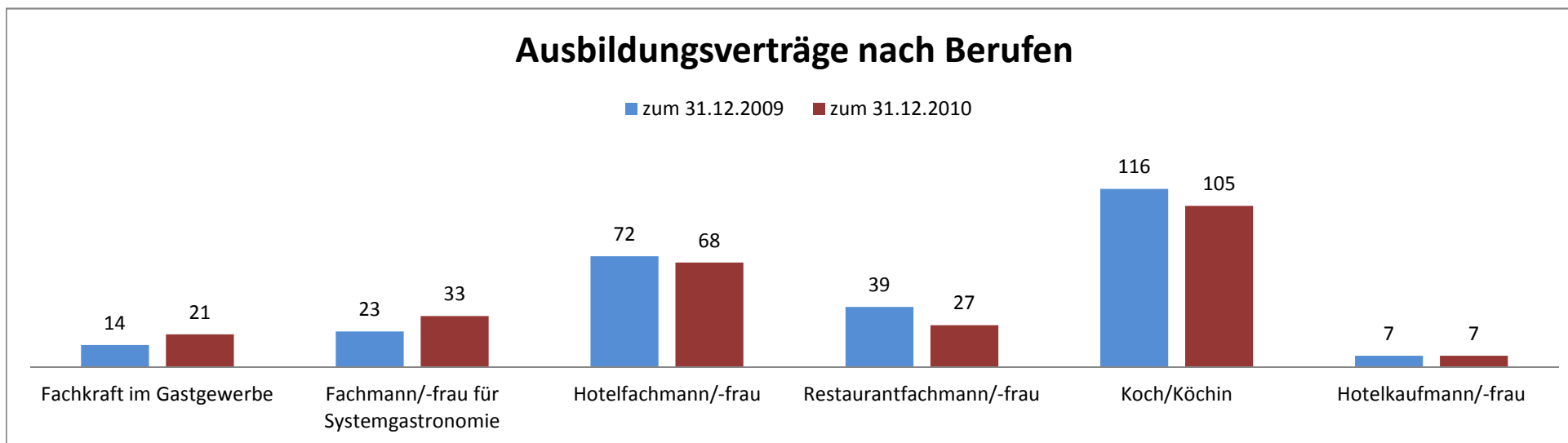
IHK Reutlingen

Beruf	Ausbildungsverträge			neu abgeschlossene Ausbildungsverträge		
	zum 31.12.2009	zum 31.12.2010	Veränderung in %	2009	2010	Veränderung in %
Fachkraft im Gastgewerbe	19	16	-15,8	13	8	-38,5
Fachmann/-frau für Systemgastronomie	31	27	-12,9	16	11	-31,3
Hotelfachmann/-frau	98	93	-5,1	40	41	2,5
Restaurantfachmann/-frau	69	63	-8,7	34	29	-14,7
Koch/Köchin	141	152	7,8	57	79	38,6
Hotelkaufmann/-frau	4	2	-50,0	1	1	0,0
Gesamt	362	353	-2,5	161	169	5,0



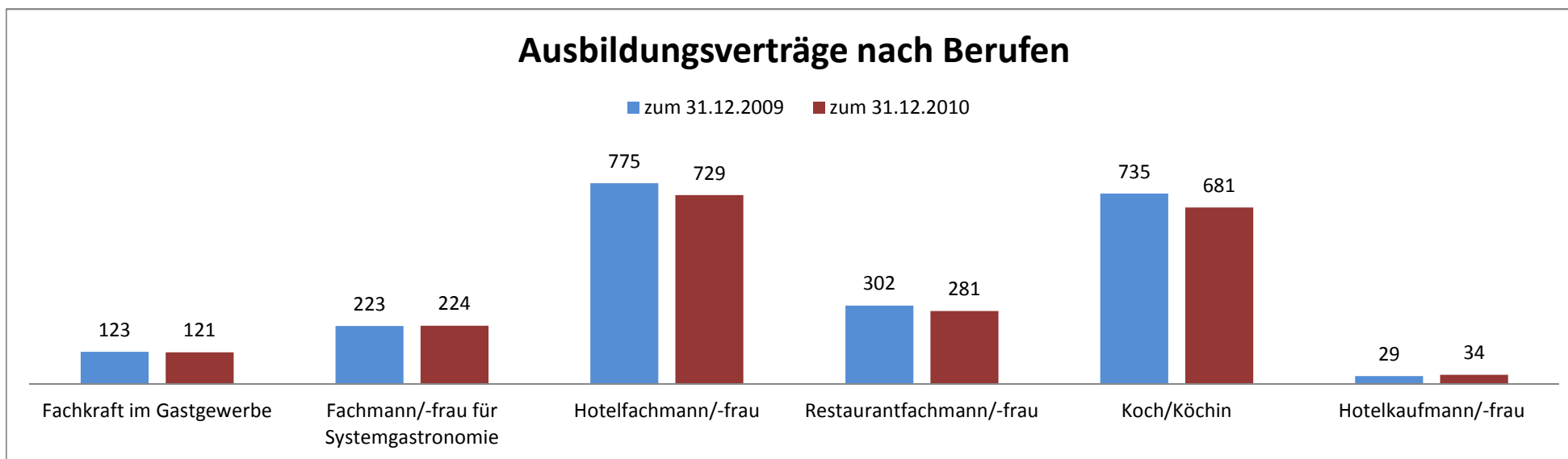
IHK Ostwürttemberg

Beruf	Ausbildungsverträge			neu abgeschlossene Ausbildungsverträge		
	zum 31.12.2009	zum 31.12.2010	Veränderung in %	2009	2010	Veränderung in %
Fachkraft im Gastgewerbe	14	21	50,0	8	13	62,5
Fachmann/-frau für Systemgastronomie	23	33	43,5	7	16	128,6
Hotelfachmann/-frau	72	68	-5,6	29	28	-3,4
Restaurantfachmann/-frau	39	27	-30,8	21	9	-57,1
Koch/Köchin	116	105	-9,5	49	45	-8,2
Hotelkaufmann/-frau	7	7	0,0	4	3	-25,0
Gesamt	271	261	-3,7	118	114	-3,4



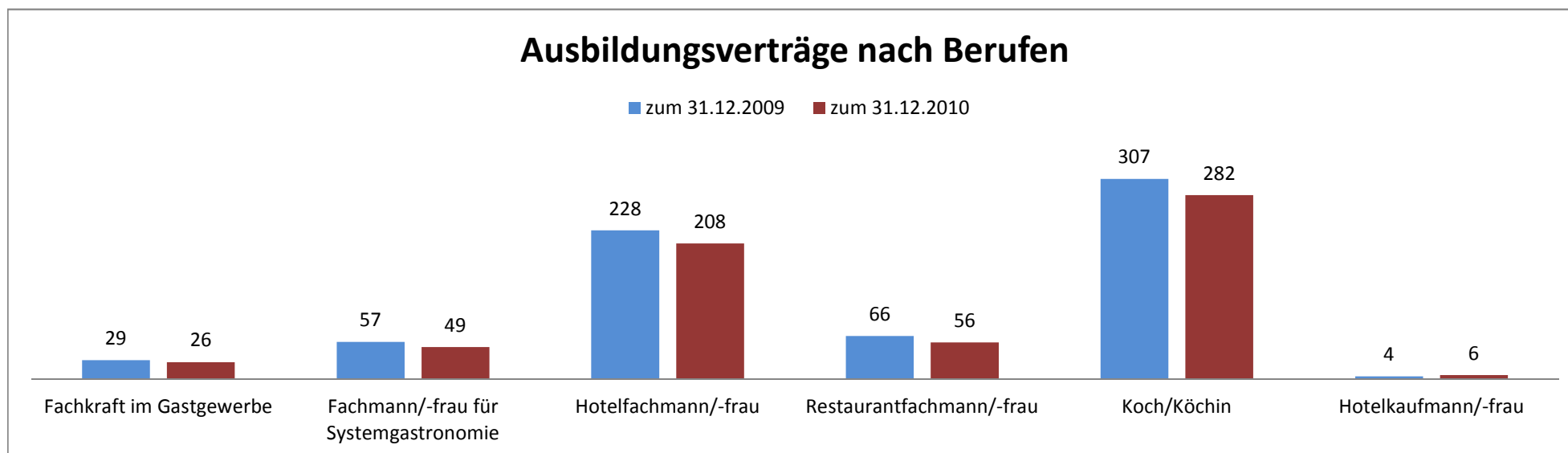
IHK Stuttgart

Beruf	Ausbildungsverträge			neu abgeschlossene Ausbildungsverträge		
	zum 31.12.2009	zum 31.12.2010	Veränderung in %	2009	2010	Veränderung in %
Fachkraft im Gastgewerbe	123	121	-1,6	57	74	29,8
Fachmann/-frau für Systemgastronomie	223	224	0,4	96	82	-14,6
Hotelfachmann/-frau	775	729	-5,9	275	285	3,6
Restaurantfachmann/-frau	302	281	-7,0	125	120	-4,0
Koch/Köchin	735	681	-7,3	283	303	7,1
Hotelkaufmann/-frau	29	34	17,2	7	17	142,9
Gesamt	2187	2070	-5,3	843	881	4,5



IHK Heilbronn-Franken

Beruf	Ausbildungsverträge			neu abgeschlossene Ausbildungsverträge		
	zum 31.12.2009	zum 31.12.2010	Veränderung in %	2009	2010	Veränderung in %
Fachkraft im Gastgewerbe	29	26	-10,3	15	13	-13,3
Fachmann/-frau für Systemgastronomie	57	49	-14,0	22	18	-18,2
Hotelfachmann/-frau	228	208	-8,8	81	83	2,5
Restaurantfachmann/-frau	66	56	-15,2	29	4	-86,2
Koch/Köchin	307	282	-8,1	109	107	-1,8
Hotelkaufmann/-frau	4	6	50,0	2	18	800,0
Gesamt	691	627	-9,3	258	243	-5,8

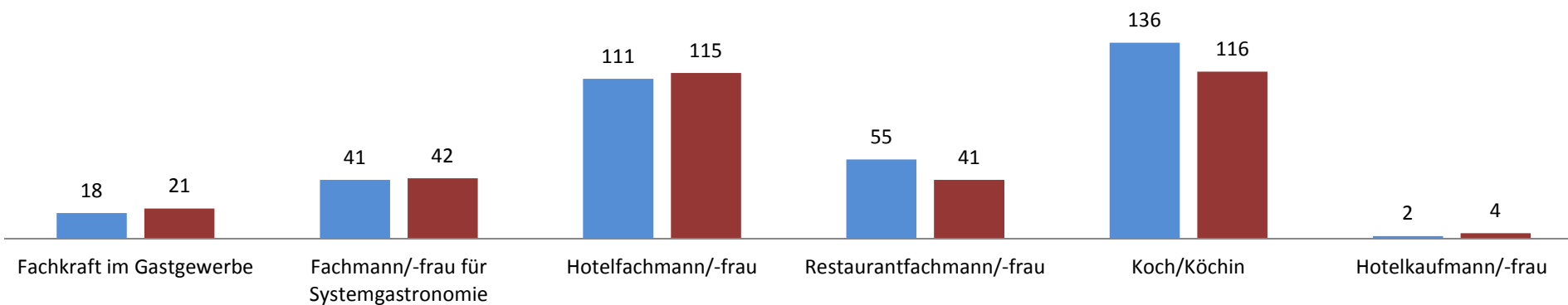


IHK Ulm

Beruf	Ausbildungsverträge			neu abgeschlossene Ausbildungsverträge		
	zum 31.12.2009	zum 31.12.2010	Veränderung in %	2009	2010	Veränderung in %
Fachkraft im Gastgewerbe	18	21	16,7	13	9	-30,8
Fachmann/-frau für Systemgastronomie	41	42	2,4	18	16	-11,1
Hotelfachmann/-frau	111	115	3,6	47	58	23,4
Restaurantfachmann/-frau	55	41	-25,5	25	16	-36,0
Koch/Köchin	136	116	-14,7	55	50	-9,1
Hotelkaufmann/-frau	2	4	100,0	1	2	100,0
Gesamt	363	339	-6,6	159	151	-5,0

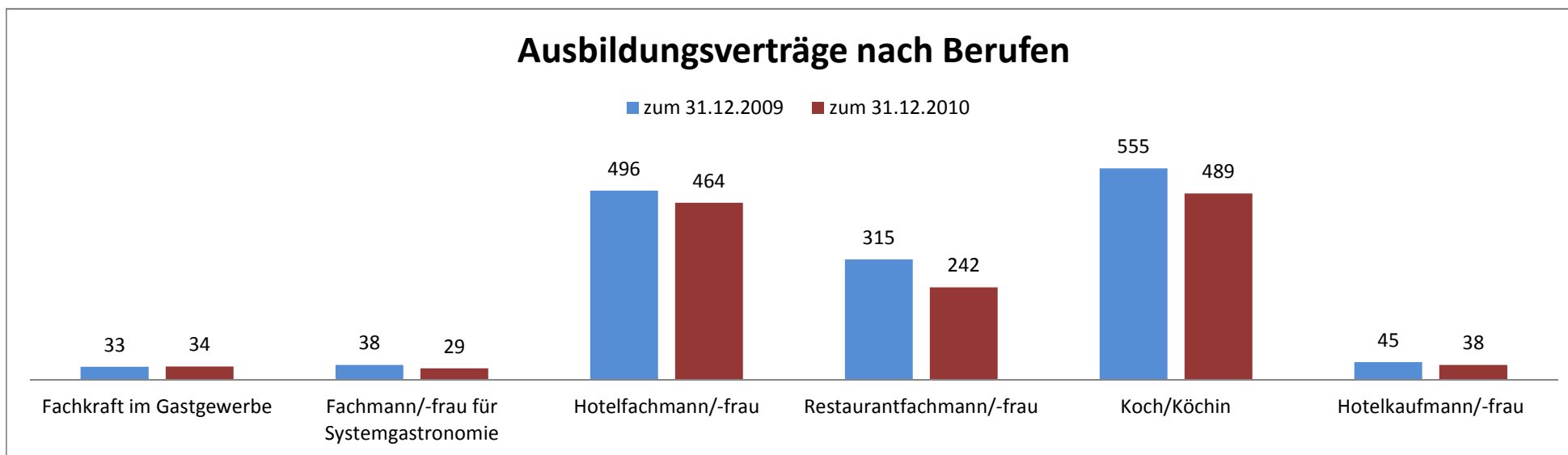
Ausbildungsverträge nach Berufen

■ zum 31.12.2009 ■ zum 31.12.2010



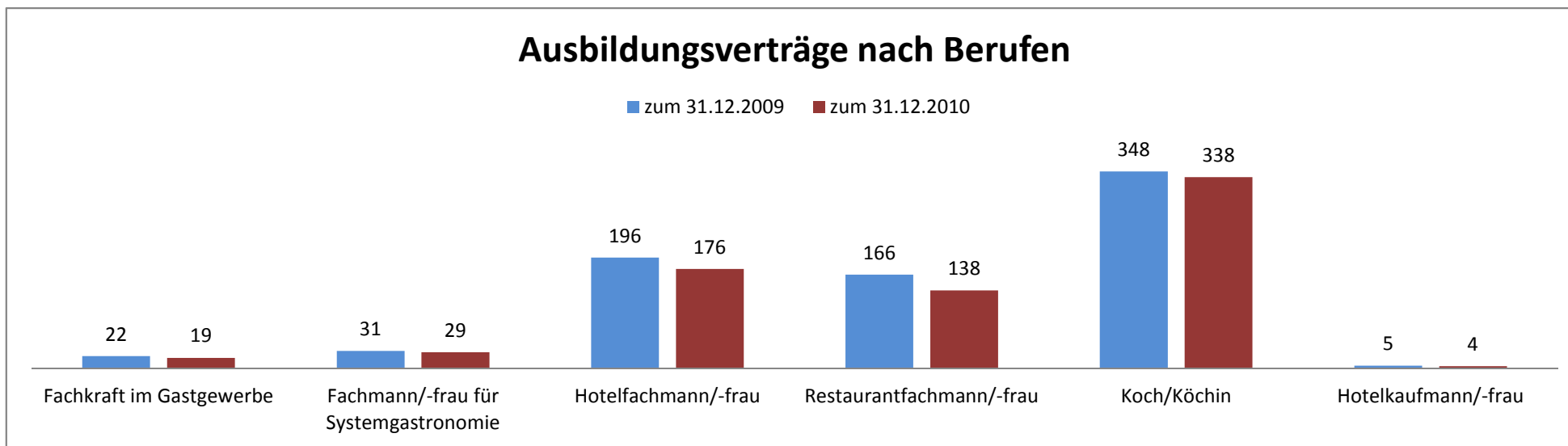
IHK Südlicher Oberrhein

Beruf	Ausbildungsverträge			neu abgeschlossene Ausbildungsverträge		
	zum 31.12.2009	zum 31.12.2010	Veränderung in %	2009	2010	Veränderung in %
Fachkraft im Gastgewerbe	33	34	3,0	15	14	-6,7
Fachmann/-frau für Systemgastronomie	38	29	-23,7	12	12	0,0
Hotelfachmann/-frau	496	464	-6,5	208	174	-16,3
Restaurantfachmann/-frau	315	242	-23,2	120	91	-24,2
Koch/Köchin	555	489	-11,9	225	212	-5,8
Hotelkaufmann/-frau	45	38	-15,6	20	13	-35,0
Gesamt	1482	1296	-12,6	600	516	-14,0



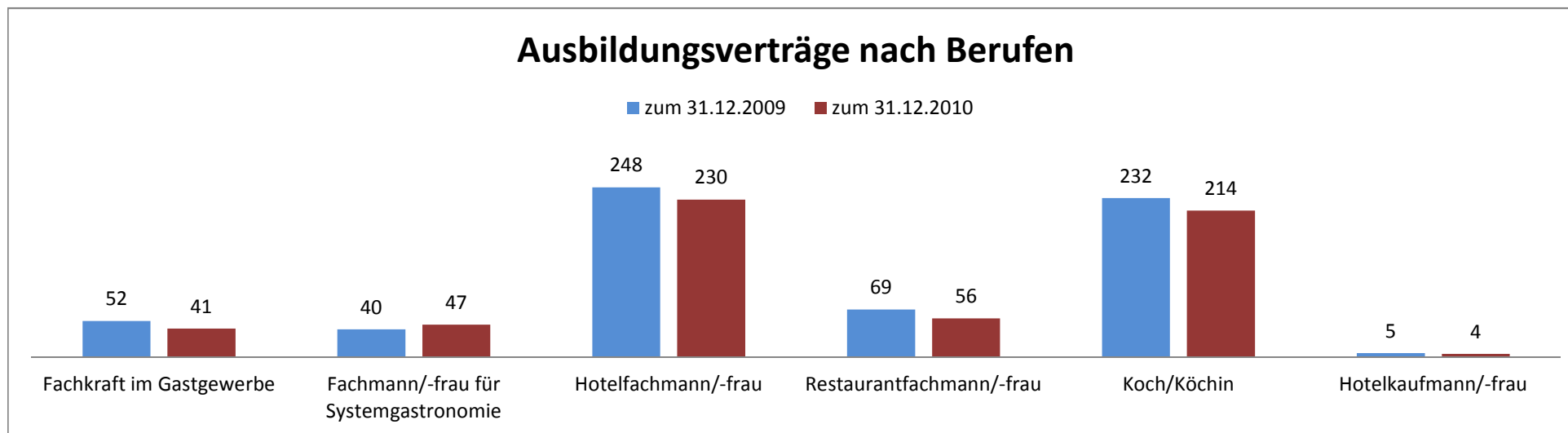
IHK Hochrhein-Bodensee

Beruf	Ausbildungsverträge			neu abgeschlossene Ausbildungsverträge		
	zum 31.12.2009	zum 31.12.2010	Veränderung in %	2009	2010	Veränderung in %
Fachkraft im Gastgewerbe	22	19	-13,6	6	12	100,0
Fachmann/-frau für Systemgastronomie	31	29	-6,5	11	13	18,2
Hotelfachmann/-frau	196	176	-10,2	67	68	1,5
Restaurantfachmann/-frau	166	138	-16,9	68	47	-30,9
Koch/Köchin	348	338	-2,9	131	129	-1,5
Hotelkaufmann/-frau	5	4	-20,0	3	0	-100,0
Gesamt	768	704	-8,3	286	269	-5,9



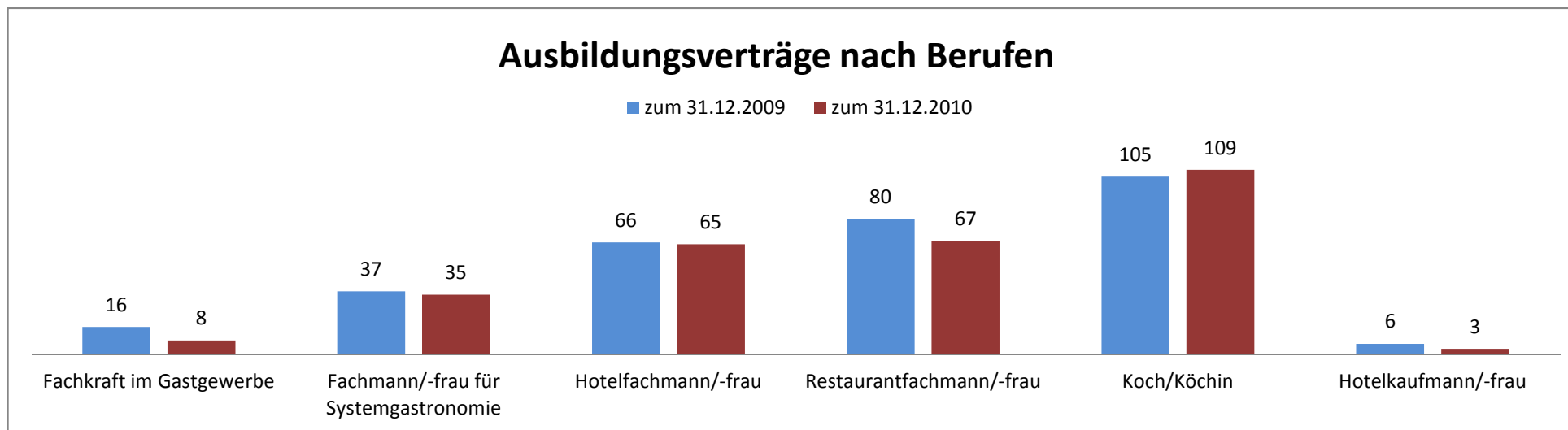
IHK Bodensee-Oberschwaben

Beruf	Ausbildungsverträge			neu abgeschlossene Ausbildungsverträge		
	zum 31.12.2009	zum 31.12.2010	Veränderung in %	2009	2010	Veränderung in %
Fachkraft im Gastgewerbe	52	41	-21,2	27	22	-18,5
Fachmann/-frau für Systemgastronomie	40	47	17,5	16	18	12,5
Hotelfachmann/-frau	248	230	-7,3	98	94	-4,1
Restaurantfachmann/-frau	69	56	-18,8	32	22	-31,3
Koch/Köchin	232	214	-7,8	91	101	11,0
Hotelkaufmann/-frau	5	4	-20,0	2	1	-50,0
Gesamt	646	592	-8,4	266	258	-3,0



IHK Schwarzwald-Baar Heuberg

Beruf	Ausbildungsverträge			neu abgeschlossene Ausbildungsverträge		
	zum 31.12.2009	zum 31.12.2010	Veränderung in %	2009	2010	Veränderung in %
Fachkraft im Gastgewerbe	16	8	-50,0	9	4	-55,6
Fachmann/-frau für Systemgastronomie	37	35	-5,4	13	17	30,8
Hotelfachmann/-frau	66	65	-1,5	23	31	34,8
Restaurantfachmann/-frau	80	67	-16,3	34	22	-35,3
Koch/Köchin	105	109	3,8	35	40	14,3
Hotelkaufmann/-frau	6	3	-50,0	2	0	-100,0
Gesamt	310	287	-7,4	121	114	-5,8



IHK Karlsruhe

Beruf	Ausbildungsverträge			neu abgeschlossene Ausbildungsverträge		
	zum 31.12.2009	zum 31.12.2010	Veränderung in %	2009	2010	Veränderung in %
Fachkraft im Gastgewerbe	22	11	-50,0	13	6	-53,8
Fachmann/-frau für Systemgastronomie	80	70	-12,5	28	26	-7,1
Hotelfachmann/-frau	283	273	-3,5	107	104	-2,8
Restaurantfachmann/-frau	149	124	-16,8	68	42	-38,2
Koch/Köchin	250	227	-9,2	87	88	1,1
Hotelkaufmann/-frau	5	5	0,0	1	0	-100,0
Gesamt	789	710	-10,0	304	266	-12,5

